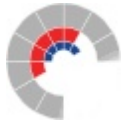


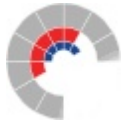
Přehled o plnění plánu hospodaření.

00600920 - Střední zdravotnická škola a Vyšší odborná škola zdravotnická, Ostrava, příspěvková organizace za období 2025

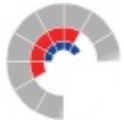
| SU | Plán | | | | | | Skutečnost za 2025 | | | | | | Vývojový ukazatel | | |
|---|----------------|------------------|----------------|----------------|--------------|----------------|--------------------|------------------|----------------|----------------|------------|----------------|-------------------|-------------|-----------|
| | HČ | | | HČ celkem | DČ | Celkem | HČ | | | HČ celkem | DČ | Celkem | Vývoj HČ | Vývoj DČ | Odchylnka |
| | přímé náklady | provozní náklady | ostatní zdroje | | | | přímé náklady | provozní náklady | ostatní zdroje | | | | | | |
| A. Náklady celkem (účtová třída 5xx) | 130 449 000,00 | 13 781 000,00 | 8 446 583,00 | 152 676 583,00 | 1 040 000,00 | 153 716 583,00 | 133 150 357,00 | 13 414 002,73 | 9 046 270,26 | 155 610 629,99 | 585 353,58 | 156 195 983,57 | 2 934 046,99 | -454 646,42 | 1,61% |
| A. I. Náklady z činnosti | 130 449 000,00 | 13 781 000,00 | 8 446 583,00 | 152 676 583,00 | 1 040 000,00 | 153 716 583,00 | 133 150 357,00 | 13 414 002,73 | 9 045 334,85 | 155 609 694,58 | 542 933,58 | 156 152 628,16 | 2 933 111,58 | -497 066,42 | 1,58% |
| A. I. 1. Spotřeba materiálu (501) | 501 000,00 | 1 499 122,00 | 2 686 000,00 | 4 686 122,00 | 175 016,00 | 4 861 138,00 | 56 805,49 | 1 640 600,25 | 3 126 617,22 | 4 824 022,96 | 45 882,29 | 4 869 905,25 | 137 900,96 | -129 133,71 | 0,18% |
| 1. Potraviny | 0,00 | 204 000,00 | 2 186 000,00 | 2 390 000,00 | 0,00 | 2 390 000,00 | 0,00 | 98 022,96 | 2 285 426,35 | 2 383 449,31 | 20 190,89 | 2 403 640,20 | -6 550,69 | 20 190,89 | 0,57% |
| 2. Učební pomůcky | 501 000,00 | 0,00 | 300 000,00 | 801 000,00 | 0,00 | 801 000,00 | 9 275,00 | 0,00 | 0,00 | 9 275,00 | 0,00 | 9 275,00 | -791 725,00 | 0,00 | -98,84% |
| 3. PHM, oleje, mazadla, paliva | 0,00 | 50 000,00 | 0,00 | 50 000,00 | 0,00 | 50 000,00 | 0,00 | 1 960,00 | 20 006,00 | 21 966,00 | 0,00 | 21 966,00 | -28 034,00 | 0,00 | -56,07% |
| 4. Kancelářské potřeby, knihy, tisk | 0,00 | 220 000,00 | 0,00 | 220 000,00 | 0,00 | 220 000,00 | 0,00 | 224 840,21 | 168 548,13 | 393 388,34 | 0,00 | 393 388,34 | 173 388,34 | 0,00 | 78,81% |
| 5. Léky a zdravotnický materiál | 0,00 | 400 000,00 | 200 000,00 | 600 000,00 | 0,00 | 600 000,00 | 0,00 | 16 870,13 | 28 496,00 | 45 366,13 | 0,00 | 45 366,13 | -554 633,87 | 0,00 | -92,44% |
| A. I. 2. Spotřeba energie (502) | 0,00 | 6 842 000,00 | 0,00 | 6 842 000,00 | 317 700,00 | 7 159 700,00 | 0,00 | 5 345 445,75 | 0,00 | 5 345 445,75 | 248 194,88 | 5 593 640,63 | -1 496 554,25 | -69 505,12 | -21,87% |
| 1. Voda a stočné | 0,00 | 225 000,00 | 0,00 | 225 000,00 | 61 450,00 | 286 450,00 | 0,00 | 279 783,62 | 0,00 | 279 783,62 | 71 022,89 | 350 806,51 | 54 783,62 | 9 572,89 | 22,47% |
| 2. Teplo, TUV | 0,00 | 3 900 000,00 | 0,00 | 3 900 000,00 | 139 800,00 | 4 039 800,00 | 0,00 | 3 809 421,40 | 0,00 | 3 809 421,40 | 98 611,22 | 3 908 032,62 | -90 578,60 | -41 188,78 | -3,26% |
| 3. Plyn | 0,00 | 15 000,00 | 0,00 | 15 000,00 | 0,00 | 15 000,00 | 0,00 | 13 925,69 | 0,00 | 13 925,69 | 0,00 | 13 925,69 | -1 074,31 | 0,00 | -7,16% |
| 4. Elektrická energie | 0,00 | 2 702 000,00 | 0,00 | 2 702 000,00 | 116 450,00 | 2 818 450,00 | 0,00 | 1 242 315,04 | 0,00 | 1 242 315,04 | 78 560,77 | 1 320 875,81 | -1 459 684,96 | -37 889,23 | -53,13% |
| A. I. 3. Spotřeba neskladovatelných dodávek (503) | 0,00 | 0,00 | 0,00 | 0,00 | 0,00 | 0,00 | 0,00 | 0,00 | 0,00 | 0,00 | 0,00 | 0,00 | 0,00 | 0,00 | |
| A. I. 4. Prodané zboží (504) | 0,00 | 0,00 | 0,00 | 0,00 | 0,00 | 0,00 | 0,00 | 0,00 | 0,00 | 0,00 | 0,00 | 0,00 | 0,00 | 0,00 | |
| A. I. 5. Aktivace dlouhodobého majetku (506) | 0,00 | 0,00 | 0,00 | 0,00 | 0,00 | 0,00 | 0,00 | 0,00 | 0,00 | 0,00 | 0,00 | 0,00 | 0,00 | 0,00 | |
| A. I. 6. Aktivace oběžného majetku (507) | 0,00 | 0,00 | 0,00 | 0,00 | 0,00 | 0,00 | 0,00 | 0,00 | 0,00 | 0,00 | 0,00 | 0,00 | 0,00 | 0,00 | |
| A. I. 7. Změna stavu zásob vlastní výroby (508) | 0,00 | 0,00 | 0,00 | 0,00 | 0,00 | 0,00 | 0,00 | 0,00 | 0,00 | 0,00 | 0,00 | 0,00 | 0,00 | 0,00 | |
| A. I. 8. Opravy a udržování (511) | 0,00 | 550 000,00 | 0,00 | 550 000,00 | 15 000,00 | 565 000,00 | 0,00 | 406 205,84 | 755 759,54 | 1 161 965,38 | 3 107,72 | 1 165 073,10 | 611 965,38 | -11 892,28 | 106,21% |
| 1. Opravy a údržba nemovitého majetku | 0,00 | 0,00 | 0,00 | 0,00 | 12 000,00 | 12 000,00 | 0,00 | 279 292,36 | 716 637,63 | 995 929,99 | 3 107,72 | 999 037,71 | 995 929,99 | -8 892,28 | 8 225,31% |
| A. I. 9. Cestovné (512) | 250 000,00 | 100 000,00 | 0,00 | 350 000,00 | 0,00 | 350 000,00 | 466 541,00 | 193,00 | 37 316,20 | 504 050,20 | 0,00 | 504 050,20 | 154 050,20 | 0,00 | 44,01% |
| A. I. 10. Náklady na reprezentaci (513) | 0,00 | 45 000,00 | 0,00 | 45 000,00 | 0,00 | 45 000,00 | 0,00 | 11 314,10 | 21 211,00 | 32 525,10 | 0,00 | 32 525,10 | -12 474,90 | 0,00 | -27,72% |



| | | | | | | | | | | | | | | | |
|--|---------------|--------------|--------------|---------------|------------|---------------|---------------|--------------|--------------|---------------|------------|---------------|---------------|-------------|---------|
| A. I. 11. Aktivace vnitroorganizačních služeb (516) | 0,00 | 0,00 | 0,00 | 0,00 | 0,00 | 0,00 | 0,00 | 0,00 | 0,00 | 0,00 | 0,00 | 0,00 | 0,00 | 0,00 | 0,00 |
| A. I. 12. Ostatní služby (518) | 0,00 | 2 008 000,00 | 3 203 400,00 | 5 211 400,00 | 40 000,00 | 5 251 400,00 | 0,00 | 2 186 056,85 | 1 199 695,15 | 3 385 752,00 | 9 021,91 | 3 394 773,91 | -1 825 648,00 | -30 978,09 | -35,35% |
| 1. Služby spojů (telekomunikace, internet) | 0,00 | 590 000,00 | 0,00 | 590 000,00 | 0,00 | 590 000,00 | 0,00 | 330 920,84 | 270 387,14 | 601 307,98 | 4 685,95 | 605 993,93 | 11 307,98 | 4 685,95 | 2,71% |
| 2. Nájemné nemovitostí a pozemků | 0,00 | 160 000,00 | 0,00 | 160 000,00 | 0,00 | 160 000,00 | 0,00 | 143 362,10 | 13 045,10 | 156 407,20 | 0,00 | 156 407,20 | -3 592,80 | 0,00 | -2,25% |
| A. I. 13. Mzdové náklady (521) | 96 233 000,00 | 0,00 | 531 500,00 | 96 764 500,00 | 491 000,00 | 97 255 500,00 | 98 191 308,00 | 197 329,00 | 467 550,00 | 98 856 187,00 | 185 463,00 | 99 041 650,00 | 2 091 687,00 | -305 537,00 | 1,84% |
| 1. Platy zaměstnanců (MŠMT; příspěvek kraje ze zdrojů MPSV; příspěvek na provoz) | 93 912 000,00 | 0,00 | 0,00 | 93 912 000,00 | 0,00 | 93 912 000,00 | 94 176 933,00 | 197 329,00 | 0,00 | 94 374 262,00 | 133 703,00 | 94 507 965,00 | 462 262,00 | 133 703,00 | 0,63% |
| 2. Ostatní platy z jiných zdrojů | 0,00 | 0,00 | 0,00 | 0,00 | 491 000,00 | 491 000,00 | 0,00 | 0,00 | 0,00 | 0,00 | 4 800,00 | 4 800,00 | 0,00 | -486 200,00 | -99,02% |
| 3. OPPP (OON) | 2 321 000,00 | 0,00 | 531 500,00 | 2 852 500,00 | 0,00 | 2 852 500,00 | 3 381 800,00 | 0,00 | 467 550,00 | 3 849 350,00 | 0,00 | 3 849 350,00 | 996 850,00 | 0,00 | 34,95% |
| 4. Použití fondu odměn | 0,00 | 0,00 | 0,00 | 0,00 | 0,00 | 0,00 | 0,00 | 0,00 | 0,00 | 0,00 | 0,00 | 0,00 | 0,00 | 0,00 | |
| 5. Odstupné | 0,00 | 0,00 | 0,00 | 0,00 | 0,00 | 0,00 | 0,00 | 0,00 | 0,00 | 0,00 | 0,00 | 0,00 | 0,00 | 0,00 | |
| 6. Náhrady za dočas. prac. neschopnost | 0,00 | 0,00 | 0,00 | 0,00 | 0,00 | 0,00 | 632 575,00 | 0,00 | 0,00 | 632 575,00 | 0,00 | 632 575,00 | 632 575,00 | 0,00 | 100,00% |
| A. I. 14. Zákonné sociální pojištění (524) | 32 527 000,00 | 0,00 | 0,00 | 32 527 000,00 | 0,00 | 32 527 000,00 | 32 190 991,00 | 66 698,00 | 9 228,00 | 32 266 917,00 | 34 745,00 | 32 301 662,00 | -260 083,00 | 34 745,00 | -0,69% |
| A. I. 15. Jiné sociální pojištění (525) | 0,00 | 0,00 | 0,00 | 0,00 | 0,00 | 0,00 | 374 639,73 | 0,00 | 456,34 | 375 096,07 | 222,89 | 375 318,96 | 375 096,07 | 222,89 | 100,00% |
| A. I. 16. Zákonné sociální náklady (527) | 938 000,00 | 0,00 | 0,00 | 938 000,00 | 0,00 | 938 000,00 | 1 042 742,04 | 242 424,38 | 454 548,82 | 1 739 715,24 | 930,00 | 1 740 645,24 | 801 715,24 | 930,00 | 85,57% |
| A. I. 17. Jiné sociální náklady (528) | 0,00 | 0,00 | 0,00 | 0,00 | 0,00 | 0,00 | 0,00 | 0,00 | 0,00 | 0,00 | 0,00 | 0,00 | 0,00 | 0,00 | |
| A. I. 18. Daň silniční (531) | 0,00 | 0,00 | 0,00 | 0,00 | 0,00 | 0,00 | 0,00 | 0,00 | 0,00 | 0,00 | 0,00 | 0,00 | 0,00 | 0,00 | |
| A. I. 19. Daň z nemovitostí (532) | 0,00 | 0,00 | 0,00 | 0,00 | 0,00 | 0,00 | 0,00 | 0,00 | 0,00 | 0,00 | 0,00 | 0,00 | 0,00 | 0,00 | |
| A. I. 20. Jiné daně a poplatky (538) | 0,00 | 0,00 | 0,00 | 0,00 | 0,00 | 0,00 | 0,00 | 91 525,00 | 0,00 | 91 525,00 | 0,00 | 91 525,00 | 91 525,00 | 0,00 | 100,00% |
| A. I. 22. Smluvní pokuty a úroky z prodlení (541) | 0,00 | 0,00 | 0,00 | 0,00 | 0,00 | 0,00 | 0,00 | 0,00 | 0,00 | 0,00 | 0,00 | 0,00 | 0,00 | 0,00 | |
| A. I. 23. Jiné pokuty a penále (542) | 0,00 | 0,00 | 0,00 | 0,00 | 0,00 | 0,00 | 0,00 | 0,00 | 202 392,39 | 202 392,39 | 0,00 | 202 392,39 | 202 392,39 | 0,00 | 100,00% |
| A. I. 25. Prodaný materiál (544) | 0,00 | 0,00 | 0,00 | 0,00 | 0,00 | 0,00 | 0,00 | 0,00 | 0,00 | 0,00 | 0,00 | 0,00 | 0,00 | 0,00 | |
| A. I. 26. Manka a škody (547) | 0,00 | 0,00 | 0,00 | 0,00 | 0,00 | 0,00 | 0,00 | 0,00 | 0,00 | 0,00 | 0,00 | 0,00 | 0,00 | 0,00 | |
| A. I. 27. Tvorba fondů (548) | 0,00 | 0,00 | 0,00 | 0,00 | 0,00 | 0,00 | 0,00 | 0,00 | 0,00 | 0,00 | 0,00 | 0,00 | 0,00 | 0,00 | |
| A. I. 28. Odpisy dlouhodobého majetku (551) | 0,00 | 1 976 878,00 | 830 583,00 | 2 807 461,00 | 1 284,00 | 2 808 745,00 | 0,00 | 1 910 000,00 | 1 048 377,79 | 2 958 377,79 | 11 941,89 | 2 970 319,68 | 150 916,79 | 10 657,89 | 5,75% |
| 1. Odpisy majetku pořízeného z inv. transferu | 0,00 | 0,00 | 830 583,00 | 830 583,00 | 0,00 | 830 583,00 | 0,00 | 0,00 | 799 886,00 | 799 886,00 | 0,00 | 799 886,00 | -30 697,00 | 0,00 | -3,70% |



| | | | | | | | | | | | | | | | | |
|---|----------------|---------------|--------------|----------------|------------|----------------|----------------|---------------|--------------|----------------|--------------|----------------|--------------|--------------|------------|-----------|
| 2. Výnosy za stravování (žáci a klienti, v DČ cizí) | 0,00 | 0,00 | 0,00 | 0,00 | 0,00 | 0,00 | 0,00 | 0,00 | 0,00 | 1 807 833,00 | 1 807 833,00 | 106 967,85 | 1 914 800,85 | 1 807 833,00 | 106 967,85 | 100,00% |
| 3. Výnosy za stravování (zaměstnanci) | 0,00 | 0,00 | 0,00 | 0,00 | 0,00 | 0,00 | 0,00 | 0,00 | 0,00 | 572 179,63 | 572 179,63 | 0,00 | 572 179,63 | 572 179,63 | 0,00 | 100,00% |
| 4. Výnosy z prodeje fakultativních služeb | 0,00 | 0,00 | 0,00 | 0,00 | 0,00 | 0,00 | 0,00 | 0,00 | 0,00 | 0,00 | 0,00 | 0,00 | 0,00 | 0,00 | 0,00 | |
| 5. Výnosy z příspěvků na péči | 0,00 | 0,00 | 0,00 | 0,00 | 0,00 | 0,00 | 0,00 | 0,00 | 0,00 | 0,00 | 0,00 | 0,00 | 0,00 | 0,00 | 0,00 | |
| 6. Úhrady zdravotních pojišťoven | 0,00 | 0,00 | 0,00 | 0,00 | 0,00 | 0,00 | 0,00 | 0,00 | 0,00 | 0,00 | 0,00 | 0,00 | 0,00 | 0,00 | 0,00 | |
| B. I. 3. Výnosy z pronájmů (603) | 0,00 | 0,00 | 0,00 | 0,00 | 500 000,00 | 500 000,00 | 0,00 | 0,00 | 0,00 | 0,00 | 0,00 | 503 487,46 | 503 487,46 | 0,00 | 3 487,46 | 0,70% |
| B. I. 4. Výnosy z prodaného zboží (604) | 0,00 | 0,00 | 0,00 | 0,00 | 0,00 | 0,00 | 0,00 | 0,00 | 0,00 | 0,00 | 0,00 | 0,00 | 0,00 | 0,00 | 0,00 | |
| B. I. 8. Jiné výnosy z vlastních výkonů (609) | 0,00 | 0,00 | 0,00 | 0,00 | 0,00 | 0,00 | 0,00 | 0,00 | 0,00 | 0,00 | 0,00 | 0,00 | 0,00 | 0,00 | 0,00 | |
| B. I. 9. Smluvní pokuty a úroky z prodlení z pronájmů (641) | 0,00 | 0,00 | 0,00 | 0,00 | 0,00 | 0,00 | 0,00 | 0,00 | 0,00 | 0,00 | 0,00 | 0,00 | 0,00 | 0,00 | 0,00 | |
| B. I. 10. Jiné pokuty a penále (642) | 0,00 | 0,00 | 0,00 | 0,00 | 0,00 | 0,00 | 0,00 | 0,00 | 0,00 | 898,00 | 898,00 | 0,00 | 898,00 | 898,00 | 0,00 | 100,00% |
| B. I. 11. Výnosy z vyřazených pohledávek (643) | 0,00 | 0,00 | 0,00 | 0,00 | 0,00 | 0,00 | 0,00 | 0,00 | 0,00 | 0,00 | 0,00 | 0,00 | 0,00 | 0,00 | 0,00 | |
| B. I. 12. Výnosy z prodeje materiálu (644) | 0,00 | 0,00 | 0,00 | 0,00 | 0,00 | 0,00 | 0,00 | 0,00 | 0,00 | 0,00 | 0,00 | 0,00 | 0,00 | 0,00 | 0,00 | |
| B. I. 13. Výnosy z prodeje DDNM (645) | 0,00 | 0,00 | 0,00 | 0,00 | 0,00 | 0,00 | 0,00 | 0,00 | 0,00 | 0,00 | 0,00 | 0,00 | 0,00 | 0,00 | 0,00 | |
| B. I. 14. Výnosy z prodeje DDHM kromě pozemků (646) | 0,00 | 0,00 | 0,00 | 0,00 | 0,00 | 0,00 | 0,00 | 0,00 | 0,00 | 0,00 | 0,00 | 0,00 | 0,00 | 0,00 | 0,00 | |
| B. I. 15. Výnosy z prodeje pozemků (647) | 0,00 | 0,00 | 0,00 | 0,00 | 0,00 | 0,00 | 0,00 | 0,00 | 0,00 | 0,00 | 0,00 | 0,00 | 0,00 | 0,00 | 0,00 | |
| B. I. 16. Čerpání fondů (648) | 0,00 | 0,00 | 35 000,00 | 35 000,00 | 0,00 | 35 000,00 | 0,00 | 0,00 | 0,00 | 713 760,73 | 713 760,73 | 0,00 | 713 760,73 | 678 760,73 | 0,00 | 1 939,32% |
| B. I. 17. Ostatní výnosy z činností (649) | 0,00 | 0,00 | 0,00 | 0,00 | 0,00 | 0,00 | 0,00 | 0,00 | 0,00 | 24 977,29 | 24 977,29 | 0,00 | 24 977,29 | 24 977,29 | 0,00 | 100,00% |
| B. II. Finanční výnosy | 0,00 | 0,00 | 900 000,00 | 900 000,00 | 0,00 | 900 000,00 | 0,00 | 0,00 | 0,00 | 471 218,27 | 471 218,27 | 0,00 | 471 218,27 | -428 781,73 | 0,00 | -47,64% |
| B. II. 1. Výnosy z prodeje cenných papírů (661) | 0,00 | 0,00 | 0,00 | 0,00 | 0,00 | 0,00 | 0,00 | 0,00 | 0,00 | 0,00 | 0,00 | 0,00 | 0,00 | 0,00 | 0,00 | |
| B. II. 2. Úroky (662) | 0,00 | 0,00 | 900 000,00 | 900 000,00 | 0,00 | 900 000,00 | 0,00 | 0,00 | 0,00 | 471 155,46 | 471 155,46 | 0,00 | 471 155,46 | -428 844,54 | 0,00 | -47,65% |
| B. II. 3. Kurzové zisky (663) | 0,00 | 0,00 | 0,00 | 0,00 | 0,00 | 0,00 | 0,00 | 0,00 | 0,00 | 0,00 | 0,00 | 0,00 | 0,00 | 0,00 | 0,00 | |
| B. II. 4. Výnosy z přecenění reálnou hodnotou (664) | 0,00 | 0,00 | 0,00 | 0,00 | 0,00 | 0,00 | 0,00 | 0,00 | 0,00 | 0,00 | 0,00 | 0,00 | 0,00 | 0,00 | 0,00 | |
| B. II. 6. Ostatní finanční výnosy (669) | 0,00 | 0,00 | 0,00 | 0,00 | 0,00 | 0,00 | 0,00 | 0,00 | 0,00 | 62,81 | 62,81 | 0,00 | 62,81 | 62,81 | 0,00 | 100,00% |
| B. IV. Výnosy z transferů | 130 449 000,00 | 13 781 000,00 | 3 826 583,00 | 148 056 583,00 | 0,00 | 148 056 583,00 | 133 150 357,00 | 13 414 002,73 | 3 466 060,90 | 150 030 420,63 | 0,00 | 150 030 420,63 | 1 973 837,63 | 0,00 | 0,00 | 1,33% |



| | | | | | | | | | | | | | | | |
|--|----------------|---------------|--------------|----------------|------------|----------------|----------------|---------------|--------------|----------------|------------|----------------|--------------|------------|---------|
| B. IV. 2. Výnosy vybraných místních vládních institucí z transferů (672) | 130 449 000,00 | 13 781 000,00 | 3 826 583,00 | 148 056 583,00 | 0,00 | 148 056 583,00 | 133 150 357,00 | 13 414 002,73 | 3 466 060,90 | 150 030 420,63 | 0,00 | 150 030 420,63 | 1 973 837,63 | 0,00 | 1,33% |
| 1. Rozpouštění investičního transferu ve věcné a časové souvislosti | 0,00 | 0,00 | 830 583,00 | 830 583,00 | 0,00 | 830 583,00 | 0,00 | 0,00 | 799 886,00 | 799 886,00 | 0,00 | 799 886,00 | -30 697,00 | 0,00 | -3,70% |
| 2. Výnosy z transferů - zřizovatel | 0,00 | 13 781 000,00 | 0,00 | 13 781 000,00 | 0,00 | 13 781 000,00 | 0,00 | 13 414 002,73 | 252 040,09 | 13 666 042,82 | 0,00 | 13 666 042,82 | -114 957,18 | 0,00 | -0,83% |
| 3. Dotace na provoz ze SR (příspěvek kraje ze zdrojů MPSV) | 130 449 000,00 | 0,00 | 2 996 000,00 | 133 445 000,00 | 0,00 | 133 445 000,00 | 133 150 357,00 | 0,00 | 2 214 134,81 | 135 364 491,81 | 0,00 | 135 364 491,81 | 1 919 491,81 | 0,00 | 1,44% |
| 4. Ostatní ministerstva a fondy | 0,00 | 0,00 | 0,00 | 0,00 | 0,00 | 0,00 | 0,00 | 0,00 | 0,00 | 0,00 | 0,00 | 0,00 | 0,00 | 0,00 | |
| 5. Jiné ÚSC, Regionální rada | 0,00 | 0,00 | 0,00 | 0,00 | 0,00 | 0,00 | 0,00 | 0,00 | 200 000,00 | 200 000,00 | 0,00 | 200 000,00 | 200 000,00 | 0,00 | 100,00% |
| 6. Ze zahraničí | 0,00 | 0,00 | 0,00 | 0,00 | 0,00 | 0,00 | 0,00 | 0,00 | 0,00 | 0,00 | 0,00 | 0,00 | 0,00 | 0,00 | |
| 7. Ostatní | 0,00 | 0,00 | 0,00 | 0,00 | 0,00 | 0,00 | 0,00 | 0,00 | 0,00 | 0,00 | 0,00 | 0,00 | 0,00 | 0,00 | |
| 8. Na krytí DČ | 0,00 | 0,00 | 0,00 | 0,00 | 0,00 | 0,00 | 0,00 | 0,00 | 0,00 | 0,00 | 0,00 | 0,00 | 0,00 | 0,00 | |
| C. Výsledek hospodaření | | | | | | | | | | | | | | | |
| C. I. VH před zdaněním | 0,00 | 0,00 | 0,00 | 0,00 | 110 000,00 | 110 000,00 | 0,00 | 0,00 | -387 890,44 | -387 890,44 | 664 507,84 | 276 617,40 | -387 890,44 | 554 507,84 | |
| C. I. 1. VH před zdaněním () | 0,00 | 0,00 | 0,00 | 0,00 | 110 000,00 | 110 000,00 | 0,00 | 0,00 | -387 890,44 | -387 890,44 | 664 507,84 | 276 617,40 | -387 890,44 | 554 507,84 | |
| C. II. VH po zdanění | 0,00 | 0,00 | 0,00 | 0,00 | 110 000,00 | 110 000,00 | 0,00 | 0,00 | -387 890,44 | -387 890,44 | 622 087,84 | 234 197,40 | -387 890,44 | 512 087,84 | |
| C. II. 1. VH po zdanění () | 0,00 | 0,00 | 0,00 | 0,00 | 110 000,00 | 110 000,00 | 0,00 | 0,00 | -387 890,44 | -387 890,44 | 622 087,84 | 234 197,40 | -387 890,44 | 512 087,84 | |